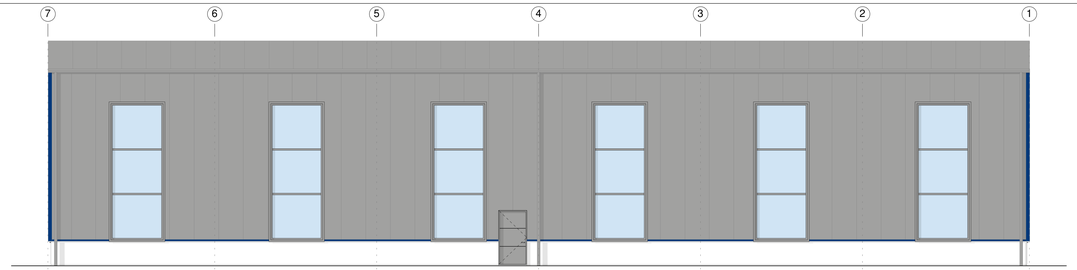

Ansicht Ost

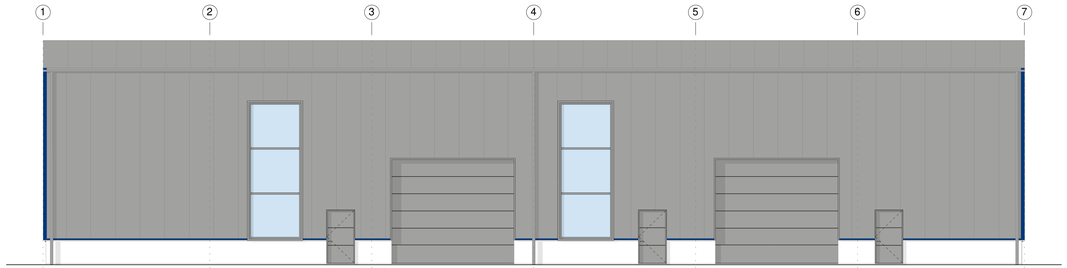

Ansicht West

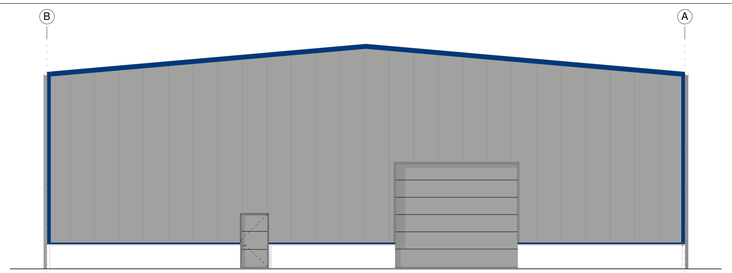

Ansicht Nord

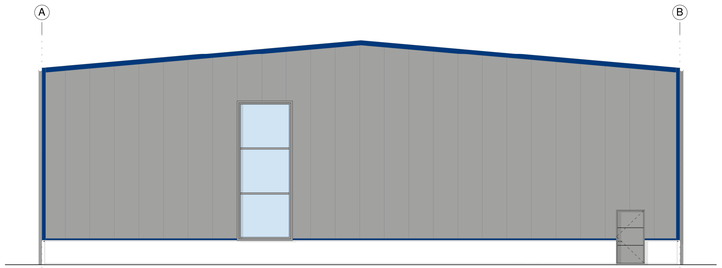

Ansicht Süd

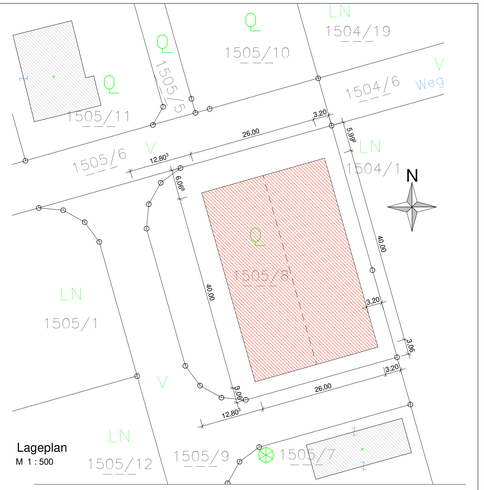

Lageplan
M 1 : 500

geplantes Gelände
natürliches Gelände

Lageplan
vorhandene Bauteile / Bestand
gepl. bauliche Anlagen oder Bauteile

Darstellung der Baustoffe mit entspr. Erläuterung
- Stahlbeton im Schnitt
- Mauerwerk im Schnitt
- Ortbeton
- Holz

Bitte beachten!

Die Zeichnung ist auf Richtigkeit zu prüfen.
Dieser Plan dient ausschließlich zur behördlichen Einreichung und nicht als Ausführungsplan.
Sämtliche Maße, lichte Breite und Höhe der Tore und Türen nach Angabe der Werkpläne!
Für die Bauausführung ist ausschließlich der jeweils gültige Werkplan zugrundezulegen.

Farbangaben bzw. Darstellungen dienen nur der Orientierung und können von der ausgeführten Farbe abweichen!

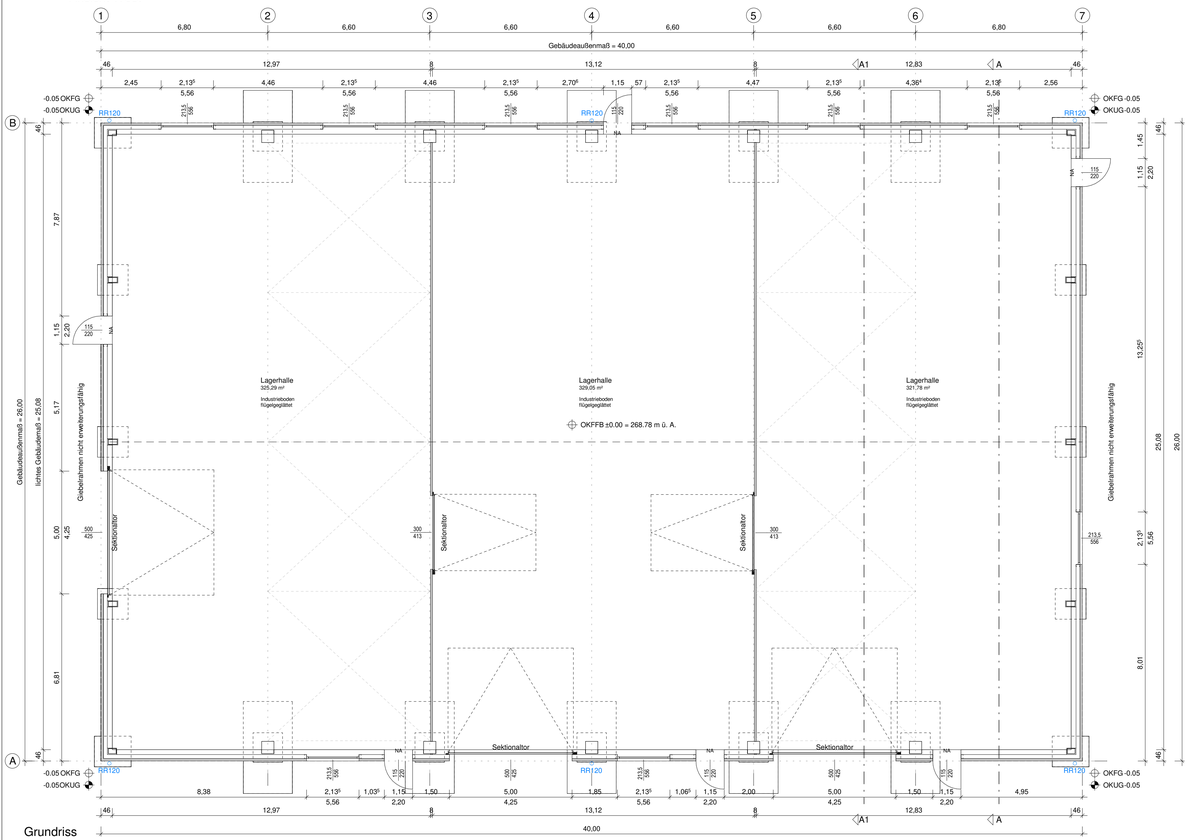

Grundriss

D1 Satteldach 5° Dachneigung
Dachsandwichpaneel ausgeführt 120 mm
U-Wert 0,20 W/m²K, min. U-Wert = 0,20W/m²K, B,s2-d0
BSH-Gerberpfetten R0
BSH-Bogenbinder R0

AW1 Fassadensandwichpaneel ausgeführt 100 mm
U-Wert 0,23 W/m²K, min. U-Wert = 0,35 W/m²K, B,s1-d0
Stahlwandriegel R0

AW2 gedämmte Betonhohlwandelemente

IW1 80 mm Wandsandwichpaneel

B1 Industrieboden flügelgeglättet 20 - 25 cm
Folie
Planum EV1 ≥ 60 MN/m², EV2/EV1 ≤ 2,2

Fenster und Türen

FE/TÜ Kunststoff-Fenster
2Fach-verglasung
U Glas = 1,1 [W/m²K]
U Rahmen = 1,3 [W/m²K]
U Fenster = 1,3
g-Wert = 0,63

Lagerhalle	
Verbaute Fläche	1.040,00 m²
Bruttorauminhalt	8.637,20 m³
OIB-Richtlinie 2.1; < 1.800 m² - ohne Anforderungen	
Sicherheitskategorie - K1	
Fluchtniveau = 0,00	
Gebäudeklasse 3	

Brandverhalten der Bauteilausführung:
OIB Richtlinie, Anl. 2.1. Pkt. 3.9 und 3.10

Betriebsgebäude
Dacheindeckung:
Dachsandwichpaneel ausgeführt 120 mm, B-s2,d0
PU-Hartschaumpaneele mit Oberflächen aus Stahl ausgeführt 120 mm, B-s2,d0
Broof (t1) (Prüfzeugnis liegt bei)

Dachkonstruktion:
BSH- Gerberpfetten R0, D-s2,d0
Leimholzriegel R0, D-s2,d0
Betonsäulen REI90, A1

Wände:
Wand-Sandwichpaneel ausgeführt 100 mm, B-s1,d0
Stahlwandriegel R0, A1-s2,d0

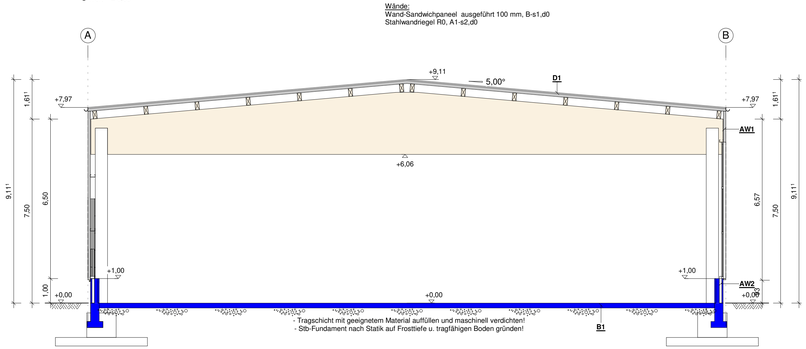

Schnitt A-A

Tekturplan

Planinhalt: Grundriss, Schnitt, Ansichten, Lageplan
Maßstab 1 : 100

Errichtung einer Lagerhalle

Tekturplanung zur Baugenehmigung:
Zl: 131-9-30/2018
Datum: 15.01.2018

Bauort: 4072 Alkoven, Gewerbestraße 15
Parz.-Nr.: 1505/8
KG.-Nr.: 45001 Alkoven
EZ.: 419

BAUVORHABEN

BAUWERBER

FS Liegenschaftsvermietung GmbH
Hydenstraße 46
4020 Linz

Bauwerber

FS Liegenschaftsvermietung GmbH
Hydenstraße 46
4020

Grundstückseigentümer

NACHBARN

Einwendungsverzicht der Nachbarn:
Ich erhebe gegen das oben angeführte Bauvorhaben, laut vorliegendem Plan keine Einwendungen.

Markus Minichmayr, Berghamerstr. 76/1, 4072 Alkoven 150411, 1504/19

PLANVERFASSER

Planverfassererklärung:
Ich erkläre, dass das oben angeführte Bauvorhaben laut vorliegendem Plan mit allen baurechtlichen Vorschriften übereinstimmt.
Wolf Systembau Gesellschaft m.b.H
Fischerbühel 1, 4644 Scharnstein
Tel. 07615/600-374 Fax. 07615/300-313
mail@wolfsystem.at, www.wolfsystem.at

BAUführer

Bauführererklärung:
Ich bestätige für das oben angeführte Bauvorhaben die Übernahme u. Überwachung der Bauausführung für die im Leistungsumfang der Fa. Wolf Systembau Gesellschaft m.b.H. enthaltenen Objekte:
Lagerhalle Ober-u. Unterbau

Firmenstempel Unterschrift

BEHÖRDEN

BEARBEITER

Auftrags-Nr.: **AU1904392** Datum: 06.12.2019
gezeichnet: Hutterer Sylvia Fachberater: Hutterer Franz
Plannummer: 2019-12-06 FS AU1904392 Ep1

ÄNDERUNGEN

Index	Änderung:	Datum:	gezeichnet:
A			
B			
C			
D			
E			

Diese Planung/ Zeichnung unterliegt dem Urheberrecht. Veröffentlichung - auch auszugsweise - ist ohne Zustimmung des Verfassers untersagt! **Copyright by Wolf Systembau Gesellschaft m.b.H.**